

大江生醫股份有限公司 2024年股東常會議事錄



時間：2024年6月25日（星期二）上午九時整

地點：屏東縣長治鄉德和村神農路12號

出席：出席股東及股東代理人所代表股份總數85,489,174股（含以電子方式行使表決權股數22,865,186股），佔本公司已發行流通在外股數117,728,830股之72.61%。

出席董事：林詠翔董事長（詠江投資股份有限公司法人代表人）、李碧淑董事、高振益獨立董事、廖松淵獨立董事、李世明獨立董事、何淑敏獨立董事，等6位董事出席，超過董事席次6席之半數。

列席人員：資誠聯合會計師事務所 徐明釗會計師
普華商務法律事務所 鍾元珖律師

主席：林詠翔董事長



紀錄：邱俊穎



壹、宣布開會：

出席股東及股東代理人所代表之股份總數已達法定開會股數，主席依法宣佈開會。

貳、主席致詞（略）。

參、報告事項

一、2023年度營業報告書，敬請 鑒核。

說明：2023年度營業報告書，請參閱【附件一】。

（股東已洽悉）

二、2023年度審計委員會審查報告書，敬請 鑒核。

說明：2023年度審計委員會審查報告書，請參閱【附件二】。

（股東已洽悉）

三、2023年度員工酬勞及董事酬勞分派情形報告，敬請 鑒核。

說明：1. 依本公司章程第十八條規定，本公司應以年度稅前利益扣除分配員工酬勞及董事酬勞前之利益，於保留彌補累積虧損數額後，如尚有餘額，應提撥百分之五至百分之十五為員工酬勞，及不高於百分之三為董事酬勞。

2. 經2024年3月15日董事會決議通過，擬分派2023年度員工酬勞新台幣117,054,175元，董事酬勞新台幣4,200,000元，均以現金發給並得一次或分次發放完畢。

(股東已洽悉)

肆、承認事項

第一案：(董事會提)

案由：2023年度營業報告書及財務報告案，提請 承認。

說明：1. 本公司2023年度個體財務報告暨合併財務報告及營業報告書業已編製完竣，個體財務報告暨合併財務報告業經資誠聯合會計師事務所徐明釗會計師與支秉鈞會計師查核竣事，並於2024年3月15日審計委員會審查及董事會決議通過。

2. 2023年度營業報告書、會計師查核報告、個體財務報告暨合併財務報告，請參閱【附件一】及【附件三】。

3. 謹提請 承認。

決議：本議案投票表決結果如下：

表決時出席股東表決權數：83,038,986 權

表決結果 (含電子投票)	佔表決時出席股東表決權數%
贊成權數 82,867,470 權	99.79%
反對權數 27,075 權	0.03%
無效權數 0 權	0.00%
棄權/未投票權數 144,441 權	0.17%

本案照原案表決通過。

第二案：(董事會提)

案由：2023年度盈餘分配案，提請 承認。

說明：1. 本公司2023年度盈餘分配表，請參閱【附件四】。

2. 本次盈餘分配發放現金股利案，業經2024年3月15日董事會決議通過，目前已發行股份總數118,260,830股扣除庫藏股532,000股後之117,728,830股為計算基礎，擬配發現金股利每股7元，共計新台幣824,101,810元。本次現金股利按分配比例計算至元為止，元以下捨去，不足一元之畸零款合計數，由小數點數字自大至小順序調整至符合現金股利分配總額。如因股本變動致影響流通在外股數，使股東配息率發生變動時，授權董事長調整之並請訂定除息基準日暨其他發放相關事宜。

3. 除息基準日股東名簿記載之持有股份為配發基礎。

4. 謹提請 承認。

決議：本議案投票表決結果如下：

表決時出席股東表決權數：83,038,986權

表決結果(含電子投票)	佔表決時出席股東表決權數%
贊成權數 82,806,700 權	99.72%
反對權數 31,110 權	0.03%
無效權數 0 權	0.00%
棄權/未投票權數 201,176 權	0.24%

本案照原案表決通過。

伍、選舉事項

第一案：(董事會提)

案由：補選一席董事案，提請 討論。

說明：1. 本公司一席董事Dydo Group Holdings, Inc.於2024年4月15日轉讓持股超過選任時持股之二分之一，依法其董事職務當然解任。本公司於2024年6月25日股東常會補選一席董事。補選一席董事之任期，自2024年6月25日起至2026年6月26日止。

2. 依本公司章程第十三條規定本公司董事選舉全面採候選人提名制，由股東就候選人名單中選任之，本屆董事補選一席候選人名單如下：

董事候選人名單

候選人類別	候選人姓名	主要學(經)歷	現 職
董事	和康生物科技 股份有限公司 法人董事代表人 陳敬亭	國立台灣大學化學系碩士 國立清華大學化學系學士 大江基因醫學(股)公司董事 大江生醫研發設計中心研發長 大江生醫產品設計部副理	和康生物科技(股)公司董事 和康生物科技(股)公司總經理

3. 敬請 選舉。

選舉結果：

戶號或身分證 統一編號	當 選 人	得票權數
董 事		
73646	和康生物科技股份有限公司 代表人陳敬亭	76,315,052

陸、其他事項

第一案：(董事會提)

案由：解除新任董事及其代表人競業禁止之限制案，提請 討論。

- 說明：1. 依公司法第209條規定「董事為自己或他人為屬於公司營業範圍之行為，應對股東會說明其行為之重要內容，並取得許可」。
2. 鑑於本公司2024年股東常會改選後之新任董事可能發生同時擔任與本公司營業範圍相同或類似之公司董事之行為，無損及公司利益前提下，擬依公司法第209條規定，提請股東常會解除新任董事競業禁止之限制。請參閱議事手冊第34頁【附件五】。
3. 謹提請 討論。

決議：本議案投票表決結果如下：

表決時出席股東表決權數：83,038,986權

表決結果 (含電子投票)	佔表決時出席股東表決權數%
贊成權數 81,572,666 權	98.23%
反對權數 65,561 權	0.07%
無效權數 0 權	0.00%
棄權/未投票權數 1,400,759 權	1.68%

本案照原案表決通過。

柒、臨時動議：

股東戶號：38701

提問：2024下半年公司業務及營業展望

本公司林董事長回覆摘要：

公司在疫情前後，整體的營業額並未出現太大的變化，顯見在中國市場的差異，在歐美的區域取得一定程度的平衡，在目前全球67個國家的業務及運營拓展，仍舊是以穩健的態勢向前邁進，並且在質與量的部分做到最好的要求與成長，持續地朝向世界第一而努力。

回覆後徵詢出席股東是否有其他問題，股東均無其他意見。

股東戶號：392

提問：籌組「生技大聯盟」的運作、貢獻及願景

本公司林董事長回覆摘要：

目前的發展仍以大江生醫、和康生物科技、大江基因醫學，三大公司為主軸，在其市場及領域持續朝國際化前進，為國家帶來貢獻，將優質的公司形象及好的產品推廣到全世界，未來的2至3年仍會以本業大江生醫帶動全球化的策略，「生技大聯盟」需要時間去成就，目標計畫不會改變，將會繼續努力。

回覆後徵詢出席股東是否有其他問題，股東均無其他意見。

捌、散 會（上午09:48）

營業報告書

各位股東女士先生：

2023年大江生醫加速國際化並已積極轉向經營多國市場，現已在歐美及東南亞市場投入資源，並且逐步取得不錯的斬獲。我們的團隊積極推展各國業務活動，與海外市場的領導企業進行高層產品會議，展現大江在國際供應鏈的競爭力。而在保健、保養品的CDMO本業，歐美營收的貢獻持續成長，未來將在歐美市場取得更多長期業績挹注。

目前大江生醫開發眾多國際大型客戶，客戶規模的顯著擴大，將可帶來長期的夥伴關係。在產品開發上，大江的研發實力、科研數據、快速整合全球法規與行銷資源的能力，深受國際大型客戶的肯定與支持。與大型客戶合作之產品未來在市場上，將受惠於客戶的資源投入而帶來更穩定的表現。

持續強調並落實「國際全方位解決方案」 Global Total Solution，從產品設計便針對跨國型客戶儲備全球性的解決方案，讓客戶能夠在最短時間，以最高的效益，快速並維持高品質將產品上市至全世界多個國家，創造與客戶互利共贏。

而在經營管理，我們積極與國際ESG永續標準對齊，結合聯合國永續目標SDGs，並取得第三方評比機構的認可，在2023標普永續評比（S&P Corporate Sustainability Assessment）當中，大江生醫榮獲全球同業前14%優異領導成績。此外，在第九屆公司治理評鑑亦榮獲上櫃公司前5%的優異佳績。在良好的治理之下，雖然營業費用因投入於研發、業務拓展、及綠色製造而有所增長，但可以強化公司面對氣候變遷與風險的韌性，鞏固未來的競爭力，進而幫助公司在長期營運面帶來穩健成長。

展望2024年，大江生醫將持續創造並提供價值，轉化更好的財務表現。我們將全力以赴投入於下列八大面向：

一、加速推動全球貿易，持續傾聽市場需求

加速進行全球化貿易，拓展越南及印度市場。

持續傾聽供應商及客戶群的需求，了解差異性與明白需求點。

二、創新突破 Join & Delight

突破創新，讓更優越並且高效的產品，從日常生活中深化刺激消費者需求。

三、資訊安全與便利性

科技與時俱進，所帶來的是更強大的資安威脅，然而資訊的便利與應用和生活已密不可分，我們將建立更安全的資訊安全體制與環境，提供更快速、精準與安心的服務。

四、全球性的人才招募與儲備

有效的管理與運用並組織關鍵人才提升公司的競爭優勢，人才儲備將提升至集團人力120%以上，建構具備國際觀、專業技能、實戰能力的發展體系，全面提升職能水準，為集團發展提供堅強和源源不絕的人才。

五、全面性提升智能與高效能

所有流程全面性的高效能與智能運作，未來除了在硬體的設備上，以及製造、採購、業務推廣、產品設計，行銷的策略，乃至於在AI及ChatGPT的應用，都將同步進行。

六、有效控制成本、創造更佳毛利

持續透過有效的控制成本，減少作業端的耗損，透過議價以及費用節約，創造出更高的營業利益和毛利率，為公司和股東帶來最大的獲利。

七、佈局現在，展望未來

大江未來將在全球持續落實於環境保護、社會責任和公司治理等面向，邁向成為全球性的綠色企業，並朝永續經營的長期目標前進。

八、尋求機會，著眼併購

結合人才儲備的機制，不停的強化增員，充實全球各據點的人力，持續尋求理想的併購機會，以達拓展集團全球版圖，創造更好的營運綜效，以期加速成為保健食品、保養品代工CDMO的世界第一。

展望2024年我們將用最短的時間，以最高的效益，快速並維持高品質將產品上市至全世界多個國家，創造與客戶互利共贏。

在良好的公司治理下，輔以接軌國際標準的措施與優良績效，已強化公司面對承擔風險的韌性，鞏固未來的競爭力，也幫助公司在長期營運面帶來穩健成長，邁向世界第一

2023年財務表現

(一) 營運成果

單位：新台幣仟元

大江生醫股份有限公司				
合併損益表				
科目名稱	2023年	2022年	與前期增減數	變動%
營業收入	8,015,649	7,432,514	583,135	8%
營業成本	(4,799,114)	(4,297,047)	(502,067)	12%
營業毛利	3,216,535	3,135,467	81,068	3%
營業費用	(2,161,937)	(2,109,365)	(52,572)	2%
營業淨利	1,054,598	1,026,102	28,496	3%
營業外收(支)	120,097	263,667	(143,570)	-54%
稅前淨利	1,174,695	1,289,769	(115,074)	-9%
所得稅費用	(182,631)	(469,007)	286,376	-61%
本期淨利	992,064	820,762	171,302	21%
淨利歸屬母公司	896,258	713,494	182,764	26%
淨利歸屬非控制權益	95,806	107,268	(11,462)	-11%

(二) 財務獲利分析

1. 本公司2023年合併營收為8,015,649仟元，較2022年7,432,514仟元上升8%；營業淨利為1,054,598仟元較2022年的1,026,102仟元上升3%；稅後淨利為992,064仟元，較2022年的820,762仟元上升21%。
2. 2023年毛利率為40.13%，較2022年的42.19%減少2.06%；營業淨利率為13.16%較2022年的13.81%減少0.65%；稅後淨利率為12.38%較2022年的11.04%上升1.34%。
3. 2023年的每股盈餘為7.73元，較2022年度6.06元，上升27.56%

董事長：林詠翔



經理人：林詠翔



會計主管：傅珍珍



【附件二】

審計委員會審查報告書

茲 准

審計委員會造送本公司2023年度財務報告，業經資誠聯合會計師事務所徐明釗會計師與支秉鈞會計師查核完竣，連同營業報告書暨盈餘分配案等各項表冊，經本審計委員會審查完竣，認為尚無不符，爰依證券交易法第十四條之四及公司法第二百一十九條規定繕具報告，報請 鑒核。

此致

大江生醫股份有限公司2024年股東常會

大江生醫股份有限公司

審計委員召集人：廖松淵



2 0 2 4 年 5 月 9 日

會計師查核報告

(113)財審報字第 23004487 號

大江生醫股份有限公司 公鑒：

查核意見

大江生醫股份有限公司民國 112 年及 111 年 12 月 31 日之個體資產負債表，暨民國 112 年及 111 年 1 月 1 日至 12 月 31 日之個體綜合損益表、個體權益變動表、個體現金流量表，以及個體財務報表附註（包括重大會計政策彙總），業經本會計師查核竣事。

依本會計師之意見，上開個體財務報表在所有重大方面係依照證券發行人財務報告編製準則暨經金融監督管理委員會認可並發布生效之國際財務報導準則、國際會計準則、解釋及解釋公告編製，足以允當表達大江生醫股份有限公司民國 112 年及 111 年 12 月 31 日之個體財務狀況，暨民國 112 年及 111 年 1 月 1 日至 12 月 31 日之個體財務績效及個體現金流量。

查核意見之基礎

本會計師係依照會計師受託查核簽證財務報表規則及中華民國審計準則執行查核工作。本會計師於該等準則下之責任將於會計師查核個體財務報表之責任段進一步說明。本會計師所隸屬事務所受獨立性規範之人員已依中華民國會計師職業道德規範，與大江生醫股份有限公司保持超然獨立，並履行該規範之其他責任。本會計師相信已取得足夠及適切之查核證據，以作為表示查核意見之基礎。

關鍵查核事項

關鍵查核事項係指依本會計師之專業判斷，對大江生醫股份有限公司民國 112 年度個體財務報表之查核最為重要之事項。該等事項已於查核個體財務報表整體及形成查核意見之過程中予以因應，本會計師並不對該等事項單獨表示意見。

大江生醫股份有限公司民國 112 年度個體財務報表之關鍵查核事項如下：

銷貨收入前十大客戶存在及發生

事項說明

大江生醫股份有限公司及子公司(帳列「採用權益法之投資」)主要銷貨收入來自於代工生產銷貨，銷貨對象主要係美洲、歐洲及亞洲直銷及保養品公司。

近期隨著美洲、歐洲及亞洲直銷公司及網路銷售市場快速發展，使得大江生醫股份有限公司及子公司(帳列「採用權益法之投資」)該類型交易收入成為集團重點營運項目，須投入較多人力進行查核工作，且對於大江生醫股份有限公司及子公司(帳列「採用權益法之投資」)前十大客戶收入佔個體財務報表營業收入之比率重大，因此本會計師將大江生醫股份有限公司及子公司(帳列「採用權益法之投資」)前十大客戶銷貨收入之存在及發生列為查核最為重要事項之一。

有關收入認列之會計政策，請詳個體財務報告附註四(二十七)；銷貨收入之說明，請詳個體財務報告附註六(二十一)；採用權益法之投資被投資相關資訊，請詳個體財務報告附註六(七)。

因應之查核程序

本會計師對上開關鍵查核事項所述明之特定層面已執行之因應程序如下：

1. 瞭解及測試前十大客戶銷貨收入認列之內部控制程序，並測試銷貨收入相關內部控制之有效執行。
2. 抽核前十大客戶銷貨收入之銷售訂單及出貨文件，確認銷貨收入交易確實發生。
3. 抽核前十大客戶之期後銷貨退回與折讓之情形，確認銷貨收入認列之真實性。

管理階層與治理單位對個體財務報表之責任

管理階層之責任係依照證券發行人財務報告編製準則暨經金融監督管理委員會認可並發布生效之國際財務報導準則、國際會計準則、解釋及解釋公告編製允當表達之個體財務報表，且維持與個體財務報表編製有關之必要內部控制，以確保個體財務報表未存有導因於舞弊或錯誤之重大不實表達。

於編製個體財務報表時，管理階層之責任亦包括評估大江生醫股份有限公司繼續經營之能力、相關事項之揭露，以及繼續經營會計基礎之採用，除非管理階層意圖清算大江生醫股份有限公司或停止營業，或除清算或停業外別無實際可行之其他方案。

大江生醫股份有限公司之治理單位（含審計委員會）負有監督財務報導流程之責任。

會計師查核個體財務報表之責任

本會計師查核個體財務報表之目的，係對個體財務報表整體是否存有導因於舞弊或錯誤之重大不實表達取得合理確信，並出具查核報告。合理確信係高度確信，惟依照中華民國審計準則執行之查核工作無法保證必能偵出個體財務報表存有之重大不實表達。不實表達可能導因於舞弊或錯誤。如不實表達之個別金額或彙總數可合理預期將影響個體財務報表使用者所作之經濟決策，則被認為具有重大性。

本會計師依照中華民國審計準則查核時，運用專業判斷及專業懷疑。本會計師亦執行下列工作：

1. 辨認並評估個體財務報表導因於舞弊或錯誤之重大不實表達風險；對所評估之風險設計及執行適當之因應對策；並取得足夠及適切之查核證據以作為查核意見之基礎。因舞弊可能涉及共謀、偽造、故意遺漏、不實聲明或踰越內部控制，故未偵出導因於舞弊之重大不實表達之風險高於導因於錯誤者。
2. 對與查核攸關之內部控制取得必要之瞭解，以設計當時情況下適當之查核程序，惟其目的非對大江生醫股份有限公司內部控制之有效性表示意見。
3. 評估管理階層所採用會計政策之適當性，及其所作會計估計與相關揭露之合理性。
4. 依據所取得之查核證據，對管理階層採用繼續經營會計基礎之適當性，以及使大江生醫股份有限公司繼續經營之能力可能產生重大疑慮之事件或情況是否存在重大不確定性，作出結論。本會計師若認為該等事件或情況存在重大不確定性，則須於查核報告中提醒個體財務報表使用者注意個體財務報表之相關揭露，或於該等揭露係屬不適當時修正查核意見。本會計師之結論係以截至查核報告日所取得之查核證據為基礎。惟未來事件或情況可能導致大江生醫股份有限公司不再具有繼續經營之能力。

5. 評估個體財務報表（包括相關附註）之整體表達、結構及內容，以及個體財務報表是否允當表達相關交易及事件。
6. 對於大江生醫股份有限公司內組成個體之財務資訊取得足夠及適切之查核證據，以對個體財務報表表示意見。本會計師負責個體查核案件之指導、監督及執行，並負責形成個體財務報表查核意見。

本會計師與治理單位溝通之事項，包括所規劃之查核範圍及時間，以及重大查核發現（包括於查核過程中所辨認之內部控制顯著缺失）。

本會計師亦向治理單位提供本會計師所隸屬事務所受獨立性規範之人員已遵循中華民國會計師職業道德規範中有關獨立性之聲明，並與治理單位溝通所有可能被認為會影響會計師獨立性之關係及其他事項（包括相關防護措施）。

本會計師從與治理單位溝通之事項中，決定對大江生醫股份有限公司民國 112 年度個體財務報表查核之關鍵查核事項。本會計師於查核報告中敘明該等事項，除非法令不允許公開揭露特定事項，或在極罕見情況下，本會計師決定不於查核報告中溝通特定事項，因可合理預期此溝通所產生之負面影響大於所增進之公眾利益。

資 誠 聯 合 會 計 師 事 務 所

徐明釗

徐明釗

會計師

支秉鈞

支秉鈞



金融監督管理委員會

核准簽證文號：金管證審字第 1050029449 號

前財政部證券暨期貨管理委員會

核准簽證文號：(88)台財證(六)第 16120 號

中 華 民 國 1 1 3 年 3 月 1 5 日

大江建設股份有限公司
個體資產負債表
民國110年及111年12月31日

單位：新台幣仟元

資	產	附註	112 年 12 月 31 日			111 年 12 月 31 日		
			金	額	%	金	額	%
流動資產								
1100	現金及約當現金	六(一)	\$	1,024,426	9	\$	1,162,811	10
1110	透過損益按公允價值衡量之金融資	六(二)						
	產—流動			79,330	1		184,805	1
1136	按攤銷後成本衡量之金融資產—流	六(四)						
	動			6,966	-		10,380	-
1150	應收票據淨額	六(五)		10,887	-		11,184	-
1170	應收帳款淨額	六(五)		330,298	3		209,408	2
1180	應收帳款—關係人淨額	七		762,843	7		1,041,513	9
1200	其他應收款			18,896	-		31,106	-
1210	其他應收款—關係人	七		90,114	1		97,047	1
130X	存貨	六(六)		552,080	5		638,612	5
1410	預付款項			147,070	1		134,358	1
1470	其他流動資產			40,959	-		32,980	-
11XX	流動資產合計			3,063,869	27		3,554,204	29
非流動資產								
1517	透過其他綜合損益按公允價值衡量	六(三)						
	之金融資產—非流動			17,003	-		19,696	-
1550	採用權益法之投資	六(七)		4,533,360	40		4,443,318	37
1600	不動產、廠房及設備	六(八)		3,759,382	33		3,575,910	30
1755	使用權資產	六(九)		1,059	-		7,414	-
1780	無形資產	六(十)		7,859	-		15,169	-
1840	遞延所得稅資產	六(二十八)		23,581	-		20,823	-
1900	其他非流動資產	六(十一)		32,722	-		473,511	4
15XX	非流動資產合計			8,374,966	73		8,555,841	71
1XXX	資產總計		\$	11,438,835	100	\$	12,110,045	100

(續次頁)

大江建設股份有限公司
個體資產負債表
民國112年及111年12月31日

單位：新台幣仟元

負債及權益		附註	112 年 12 月 31 日		111 年 12 月 31 日			
			金	額	%	金	額	%
流動負債								
2100	短期借款	六(十二)	\$	350,000	3	\$	1,146,320	10
2130	合約負債—流動	六(二十一)		225,373	2		217,957	2
2150	應付票據			52	-		-	-
2170	應付帳款			506,651	4		565,061	5
2180	應付帳款—關係人	七		89,802	1		146,496	1
2200	其他應付款	六(十三)		543,701	5		419,364	3
2220	其他應付款項—關係人	七		35,222	-		30,994	-
2230	本期所得稅負債			422,051	4		458,401	4
2280	租賃負債—流動			1,103	-		6,557	-
2320	一年或一營業週期內到期長期負債	六(十四)		200,000	2		650,000	5
2399	其他流動負債—其他			65,829	-		36,481	-
21XX	流動負債合計			<u>2,439,784</u>	<u>21</u>		<u>3,677,631</u>	<u>30</u>
非流動負債								
2540	長期借款	六(十四)		746,929	7		317,510	3
2570	遞延所得稅負債	六(二十八)		-	-		5,254	-
2580	租賃負債—非流動			-	-		1,103	-
2600	其他非流動負債	六(七)		29,065	-		-	-
25XX	非流動負債合計			<u>775,994</u>	<u>7</u>		<u>323,867</u>	<u>3</u>
2XXX	負債總計			<u>3,215,778</u>	<u>28</u>		<u>4,001,498</u>	<u>33</u>
權益								
股本								
3110	普通股股本	六(十七)		1,182,608	10		1,182,608	10
資本公積								
3200	資本公積	六(十八)		2,900,420	25		2,887,265	24
保留盈餘								
3310	法定盈餘公積	六(十九)		970,582	8		899,210	7
3320	特別盈餘公積			194,104	2		282,347	2
3350	未分配盈餘			3,491,839	31		3,170,008	26
其他權益								
3400	其他權益	六(二十)	(283,533)	(2)	(194,104)	(1)
3500	庫藏股票	六(十七)	(232,963)	(2)	(118,787)	(1)
3XXX	權益總計			<u>8,223,057</u>	<u>72</u>		<u>8,108,547</u>	<u>67</u>
3X2X	負債及權益總計		\$	<u>11,438,835</u>	<u>100</u>	\$	<u>12,110,045</u>	<u>100</u>

後附個體財務報表附註為本個體財務報告之一部分，請併同參閱。

董事長：林詠翔



經理人：林詠翔



會計主管：傅珍珍



大江生醫股份有限公司
個體綜合損益表
民國112年及111年1月1日至12月31日

單位：新台幣仟元
(除每股盈餘為新台幣元外)

項目	附註	112 年 度		111 年 度	
		金 額	%	金 額	%
4000 營業收入	六(二十一)及七	\$ 4,994,176	100	\$ 4,957,274	100
5000 營業成本	六(六)(十五) (二十六) (二十七)及七	(3,155,777)	(63)	(2,880,108)	(58)
5900 營業毛利		1,838,399	37	2,077,166	42
5910 未實現銷貨利益	六(七)	(52,292)	(1)	(72,945)	(1)
5920 已實現銷貨利益	六(七)	72,945	1	113,382	2
5950 營業毛利淨額		1,859,052	37	2,117,603	43
營業費用	六(十五) (二十六) (二十七)及七				
6100 推銷費用		(258,657)	(5)	(330,116)	(7)
6200 管理費用		(426,070)	(9)	(394,811)	(8)
6300 研究發展費用		(348,473)	(7)	(350,839)	(7)
6450 預期信用減損損失	十二(二)	(4,501)	-	-	-
6000 營業費用合計		(1,037,701)	(21)	(1,075,766)	(22)
6900 營業利益		821,351	16	1,041,837	21
營業外收入及支出					
7100 利息收入	六(二十二)	11,008	-	10,150	-
7010 其他收入	六(二十三)及七	18,266	1	21,809	1
7020 其他利益及損失	六(二十四)	(13,174)	-	111,037	2
7050 財務成本	六(二十五)	(39,000)	(1)	(29,852)	(1)
7070 採用權益法認列之子公司、關 聯企業及合資損益之份額	六(七)	250,837	5	(209,676)	(4)
7000 營業外收入及支出合計		227,937	5	(96,532)	(2)
7900 稅前淨利		1,049,288	21	945,305	19
7950 所得稅費用	六(二十八)	(153,030)	(3)	(231,811)	(5)
8200 本期淨利		\$ 896,258	18	\$ 713,494	14
其他綜合損益(淨額)					
不重分類至損益之項目					
8316 透過其他綜合損益按公允價值 衡量之權益工具投資未實現評 價損益	六(三)(二十)	(\$ 2,693)	-	(\$ 10,544)	-
8330 採用權益法認列之子公司、關 聯企業及合資之其他綜合損益 之份額-不重分類至損益之項 目	六(二十)	5,743	-	3,593	-
後續可能重分類至損益之項目					
8361 國外營運機構財務報表換算之 兌換差額	六(二十)	(92,473)	(2)	95,421	2
8300 本期其他綜合(損失)利益之稅後 淨額		(\$ 89,423)	(2)	\$ 88,470	2
8500 本期綜合利益總額		\$ 806,835	16	\$ 801,964	16
基本每股盈餘	六(二十九)				
9750 基本每股盈餘合計		\$ 7.73		\$ 6.06	
稀釋每股盈餘	六(二十九)				
9850 稀釋每股盈餘合計		\$ 7.68		\$ 6.03	

後附個體財務報表附註為本個體財務報告之一部分，請併同參閱。

董事長：林詠翔



經理人：林詠翔



會計主管：傅珍珍



大江生醫股份有限公司
個體現金流量表
民國112年及111年1月1日至12月31日

單位：新台幣仟元

附註	112年1月1日 至12月31日	111年1月1日 至12月31日
營業活動之現金流量		
本期稅前淨利	\$ 1,049,288	\$ 945,305
調整項目		
不影響現金流量之收益費損項目		
折舊費用	六(八)(九) (二十六) 383,193	363,501
攤銷費用	六(十)(二十六) 7,310	7,072
預期信用減損損失	十二(二) 4,501	-
透過損益按公允價值衡量金融資產評價損失(利益)	六(二)(二十四) 7,793 (17,195)
利息費用	六(二十五) 39,000	29,852
利息收入	六(二十二) (11,008) (10,150)
股利收入	六(二十三) (4,558) (4,893)
股份基礎給付酬勞成本	六(十六) (二十七) 6,501	5,950
採用權益法之長期股權投資(收益)損失	六(七) (250,837)	209,676
處分不動產、廠房及設備利益	六(二十四) (10,244) (5,529)
處分投資損失(利益)	六(二十四) 4,349 (2,532)
未(已)實現銷貨毛利	六(七) (20,653) (40,437)
與營業活動相關之資產/負債變動數		
與營業活動相關之資產之淨變動		
應收票據	297	2,850
應收帳款	(125,391)	87,470
應收帳款－關係人	278,670 (376,091)
其他應收款	12,210 (14,047)
其他應收款－關係人	6,933 (69,545)
存貨	86,532 (150,173)
預付款項	(12,712) (1,361)
其他流動資產	(7,979)	20,967
與營業活動相關之負債之淨變動		
合約負債－流動	7,416	39,157
應付票據	52 (1,440)
應付帳款	(58,410)	36,615
應付帳款－關係人	(56,694) (62,182)
其他應付款	126,179 (197,038)
其他應付款項－關係人	4,228 (12,949)
其他流動負債	29,348	3,897
營運產生之現金流入	1,495,314	786,750
收取之利息	11,008	10,150
收取之股利	4,558	4,893
支付之利息	(38,923) (29,665)
所得稅支付數	(197,392) (173,838)
營業活動之淨現金流入	1,274,565	598,290

(續次頁)

會計師查核報告

(113)財審報字第 23005048 號

大江生醫股份有限公司 公鑒：

查核意見

大江生醫股份有限公司及子公司（以下簡稱「大江集團」）民國 112 年及 111 年 12 月 31 日之合併資產負債表，暨民國 112 年及 111 年 1 月 1 日至 12 月 31 日之合併綜合損益表、合併權益變動表、合併現金流量表，以及合併財務報表附註（包含重大會計政策彙總），業經本會計師查核竣事。

依本會計師之意見，上開合併財務報表在所有重大方面係依照證券發行人財務報告編製準則暨經金融監督管理委員會認可並發布生效之國際財務報導準則、國際會計準則、解釋及解釋公告編製，足以允當表達大江集團民國 112 年及 111 年 12 月 31 日之合併財務狀況，暨民國 112 年及 111 年 1 月 1 日至 12 月 31 日之合併財務績效及合併現金流量。

查核意見之基礎

本會計師係依照會計師受託查核簽證財務報表規則及中華民國審計準則執行查核工作。本會計師於該等準則下之責任將於會計師查核合併財務報表之責任段進一步說明。本會計師所隸屬事務所受獨立性規範之人員已依中華民國會計師職業道德規範，與大江集團保持超然獨立，並履行該規範之其他責任。本會計師相信已取得足夠及適切之查核證據，以作為表示查核意見之基礎。

關鍵查核事項

關鍵查核事項係指依本會計師之專業判斷，對大江集團民國 112 年度合併財務報表之查核最為重要之事項。該等事項已於查核合併財務報表整體及形成查核意見之過程中予以因應，本會計師並不對該等事項單獨表示意見。

大江集團民國 112 年度合併財務報表之關鍵查核事項如下：

銷貨收入前十大客戶存在及發生

事項說明

大江集團主要銷貨收入來自於代工生產銷貨，銷貨對象主要係美洲、歐洲及亞洲直銷及保養品公司。

近期隨著美洲、歐洲及亞洲直銷公司及網路銷售市場快速發展，使得該類型交易收入成為集團重點營運項目，須投入較多人力進行查核工作，且對於前十大客戶收入佔合併財務報表營業收入之比率重大，因此本會計師將前十大客戶銷貨收入之存在及發生列為查核最為重要事項之一。

有關收入認列之會計政策，請詳合併財務報告附註四(三十)；銷貨收入之說明，請詳合併財務報告附註六(二十三)。

因應之查核程序

本會計師對上開關鍵查核事項所述明之特定層面已執行之因應程序如下：

1. 瞭解及測試前十大客戶銷貨收入認列之內部控制程序，並測試銷貨收入相關內部控制之有效執行。
2. 抽核前十大客戶銷貨收入之銷售訂單及出貨文件，確認銷貨收入交易確實發生。
3. 抽核前十大客戶之期後銷貨退回與折讓之情形，確認銷貨收入認列之真實性。

其他事項 - 個體財務報告

大江生醫股份有限公司已編製民國112年度及111年度個體財務報表，並經本會計師出具無保留意見之查核報告在案，備供參考。

管理階層與治理單位對合併財務報表之責任

管理階層之責任係依照證券發行人財務報告編製準則暨經金融監督管理委員會認可並發布生效之國際財務報導準則、國際會計準則、解釋及解釋公告編製允當表達之合併財務報表，且維持與合併財務報表編製有關之必要內部控制，以確保合併財務報表未存有導因於舞弊或錯誤之重大不實表達。

於編製合併財務報表時，管理階層之責任亦包括評估大江集團繼續經營之能力、相關事項之揭露，以及繼續經營會計基礎之採用，除非管理階層意圖清算大江集團或停止營業，或除清算或停業外別無實際可行之其他方案。

大江集團之治理單位(含審計委員會)負有監督財務報導流程之責任。

會計師查核合併財務報表之責任

本會計師查核合併財務報表之目的，係對合併財務報表整體是否存在導因於舞弊或錯誤之重大不實表達取得合理確信，並出具查核報告。合理確信係高度確信，惟依照中華民國審計準則執行之查核工作無法保證必能偵出合併財務報表存有之重大不實表達。

不實表達可能導因於舞弊或錯誤。如不實表達之個別金額或彙總數可合理預期將影響合併財務報表使用者所作之經濟決策，則被認為具有重大性。

本會計師依照中華民國審計準則查核時，運用專業判斷及專業懷疑。本會計師亦執行下列工作：

1. 辨認並評估合併財務報表導因於舞弊或錯誤之重大不實表達風險；對所評估之風險設計及執行適當之因應對策；並取得足夠及適切之查核證據以作為查核意見之基礎。因舞弊可能涉及共謀、偽造、故意遺漏、不實聲明或逾越內部控制，故未偵出導因於舞弊之重大不實表達之風險高於導因於錯誤者。

2. 對與查核攸關之內部控制取得必要之瞭解，以設計當時情況下適當之查核程序，惟其目的非對大江集團內部控制之有效性表示意見。
3. 評估管理階層所採用會計政策之適當性，及其所作會計估計與相關揭露之合理性。
4. 依據所取得之查核證據，對管理階層採用繼續經營會計基礎之適當性，以及使大江集團繼續經營之能力可能產生重大疑慮之事件或情況是否存在重大不確定性，作出結論。本會計師若認為該等事件或情況存在重大不確定性，則須於查核報告中提醒合併財務報表使用者注意合併財務報表之相關揭露，或於該等揭露係屬不適當時修正查核意見。本會計師之結論係以截至查核報告日所取得之查核證據為基礎。惟未來事件或情況可能導致大江集團不再具有繼續經營之能力。
5. 評估合併財務報表（包括相關附註）之整體表達、結構及內容，以及合併財務報表是否允當表達相關交易及事件。
6. 對於大江集團內組成合併之財務資訊取得足夠及適切之查核證據，以對合併財務報表表示意見。本會計師負責合併查核案件之指導、監督及執行，並負責形成合併財務報表之查核意見。

本會計師與治理單位溝通之事項，包括所規劃之查核範圍及時間，以及重大查核發現（包括於查核過程中所辨認之內部控制顯著缺失）。

本會計師亦向治理單位提供本會計師所隸屬事務所受獨立性規範之人員已遵循中華民國會計師職業道德規範中有關獨立性之聲明，並與治理單位溝通所有可能被認為會影響會計師獨立性之關係及其他事項（包括相關防護措施）。

本會計師從與治理單位溝通之事項中，決定對大江集團民國112年度合併財務報表查核之關鍵查核事項。本會計師於查核報告中敘明該等事項，除非法令不允許公開揭露特定事項，或在極罕見情況下，本會計師決定不於查核報告中溝通特定事項，因可合理預期此溝通所產生之負面影響大於所增進之公眾利益。

資 誠 聯 合 會 計 師 事 務 所

徐明釗

徐明釗



會計師

支秉鈞

支秉鈞



金融監督管理委員會

核准簽證文號：金管證審字第 1050029449 號

前財政部證券暨期貨管理委員會

核准簽證文號：(88)台財證(六)第 16120 號

中 華 民 國 1 1 3 年 3 月 1 5 日

大江生醫股份有限公司及子公司
合併資產負債表
民國110年來111年12月31日

單位：新台幣仟元

資	產	附註	112年12月31日			111年12月31日		
			金	額	%	金	額	%
流動資產								
1100	現金及約當現金	六(一)	\$	5,363,426	38	\$	5,932,794	39
1110	透過損益按公允價值衡量之金融資	六(二)						
	產－流動			79,330	1		184,805	1
1136	按攤銷後成本衡量之金融資產－流	六(四)及八						
	動			212,066	1		25,696	-
1150	應收票據淨額	六(五)		25,738	-		42,778	-
1170	應收帳款淨額	六(五)		943,434	7		974,639	7
1180	應收帳款－關係人淨額	七		107	-		268	-
1200	其他應收款			28,355	-		47,616	1
1210	其他應收款－關係人	七		68	-		45	-
130X	存貨	六(六)		941,308	7		1,169,199	8
1410	預付款項	六(七)		246,092	2		181,133	1
1470	其他流動資產			45,488	-		42,352	-
11XX	流動資產合計			7,885,412	56		8,601,325	57
非流動資產								
1517	透過其他綜合損益按公允價值衡量	六(三)						
	之金融資產－非流動			62,966	1		48,410	1
1550	採用權益法之投資	六(八)		19,896	-		27,375	-
1600	不動產、廠房及設備	六(九)及八		4,940,470	35		4,866,995	32
1755	使用權資產	六(十)		192,605	1		199,663	1
1760	投資性不動產淨額	六(十一)		-	-		22,063	-
1780	無形資產	六(十二)		691,149	5		741,180	5
1840	遞延所得稅資產	六(三十)		31,950	-		26,627	-
1900	其他非流動資產	六(十三)		277,055	2		574,319	4
15XX	非流動資產合計			6,216,091	44		6,506,632	43
1XXX	資產總計		\$	14,101,503	100	\$	15,107,957	100

(續次頁)

大江生醫股份有限公司及子公司
合併資產負債表
民國112年及111年12月31日

單位：新台幣仟元

負債及權益		附註	112年12月31日		111年12月31日					
			金	額	%	金	額	%		
流動負債										
2100	短期借款	六(十四)	\$	350,000	3	\$	1,146,320	8		
2130	合約負債—流動	六(二十三)		496,528	4		454,107	3		
2150	應付票據			686	-		595	-		
2170	應付帳款			734,188	5		729,866	5		
2180	應付帳款—關係人	七		2,903	-		895	-		
2200	其他應付款	六(十五)		764,932	5		691,132	5		
2220	其他應付款項—關係人	七		-	-		1	-		
2230	本期所得稅負債			563,771	4		619,366	4		
2280	租賃負債—流動			64,005	-		63,559	-		
2320	一年或一營業週期內到期長期負債	六(十七)		200,000	1		650,000	4		
2399	其他流動負債—其他			103,000	1		135,226	1		
21XX	流動負債合計			<u>3,280,013</u>	<u>23</u>		<u>4,491,067</u>	<u>30</u>		
非流動負債										
2540	長期借款	六(十七)		746,929	5		317,510	2		
2570	遞延所得稅負債	六(三十)		83,303	1		97,625	-		
2580	租賃負債—非流動			106,806	1		111,306	1		
2600	其他非流動負債			6,510	-		11,425	-		
25XX	非流動負債合計			<u>943,548</u>	<u>7</u>		<u>537,866</u>	<u>3</u>		
2XXX	負債總計			<u>4,223,561</u>	<u>30</u>		<u>5,028,933</u>	<u>33</u>		
歸屬於母公司業主之權益										
股本										
3110	普通股股本	六(十九)		1,182,608	8		1,182,608	8		
資本公積										
3200	資本公積	六(二十)		2,900,420	21		2,887,265	19		
保留盈餘										
3310	法定盈餘公積	六(二十一)		970,582	7		899,210	6		
3320	特別盈餘公積			194,104	1		282,347	2		
3350	未分配盈餘			3,491,839	25		3,170,008	21		
其他權益										
3400	其他權益	六(二十二)	(283,533)	(2)	(194,104)	(1)
3500	庫藏股票	六(十九)	(232,963)	(2)	(118,787)	(1)
31XX	歸屬於母公司業主之權益合計			<u>8,223,057</u>	<u>58</u>		<u>8,108,547</u>	<u>54</u>		
36XX	非控制權益			<u>1,654,885</u>	<u>12</u>		<u>1,970,477</u>	<u>13</u>		
3XXX	權益總計			<u>9,877,942</u>	<u>70</u>		<u>10,079,024</u>	<u>67</u>		
重大或有負債及未認列合約承諾										
3X2X	負債及權益總計	九	\$	<u>14,101,503</u>	<u>100</u>	\$	<u>15,107,957</u>	<u>100</u>		

後附合併財務報表附註為本合併財務報告之一部分，請併同參閱。

董事長：林詠翔



經理人：林詠翔



會計主管：傅珍珍



大江生醫股份有限公司及子公司
 合併綜合損益表
 民國112年及111年1月1日至12月31日

單位：新台幣仟元
 (除每股盈餘為新台幣元外)

項目	附註	112 年 度		111 年 度	
		金 額	%	金 額	%
4000 營業收入	六(二十三)	\$ 8,015,649	100	\$ 7,432,514	100
5000 營業成本	六(六)(十六) (二十八) (二十九)及七	(4,799,114)	(60)	(4,297,047)	(58)
5900 營業毛利		3,216,535	40	3,135,467	42
營業費用	六(九)(十) (十一)(十二) (二十八) (二十九)				
6100 推銷費用		(780,423)	(10)	(731,303)	(10)
6200 管理費用		(803,715)	(10)	(672,150)	(9)
6300 研究發展費用		(573,009)	(7)	(670,095)	(9)
6450 預期信用減損損失	十二(二)	(4,790)	-	(35,817)	-
6000 營業費用合計		(2,161,937)	(27)	(2,109,365)	(28)
6900 營業利益		1,054,598	13	1,026,102	14
營業外收入及支出					
7100 利息收入	六(二十四)	95,822	1	67,089	1
7010 其他收入	六(二十五)	67,881	1	83,122	1
7020 其他利益及損失	六(二十六)	10,223	-	152,930	2
7050 財務成本	六(二十七)	(46,350)	(1)	(34,599)	(1)
7060 採用權益法認列之關聯企業及 合資損益之份額	六(八)	(7,479)	-	(4,875)	-
7000 營業外收入及支出合計		120,097	1	263,667	3
7900 稅前淨利		1,174,695	14	1,289,769	17
7950 所得稅費用	六(三十)	(182,631)	(2)	(469,007)	(6)
8200 本期淨利		\$ 992,064	12	\$ 820,762	11

(續次頁)

大江生醫股份有限公司及子公司
合併綜合損益表
民國112年及111年1月1日至12月31日

單位：新台幣仟元
(除每股盈餘為新台幣元外)

項目	附註	112 年 度			111 年 度			
		金	額	%	金	額	%	
其他綜合損益								
不重分類至損益之項目								
8311	確定福利計畫之再衡量數	\$	28	-	\$	1,127	-	
8316	透過其他綜合損益按公允價值 衡量之權益工具投資未實現評 價損益		10,987	-	(2,590)	-	
後續可能重分類至損益之項目								
8361	國外營運機構財務報表換算之 兌換差額	(92,898)	(1)	95,421	1	
8300	其他綜合損益(淨額)	(\$	81,883)	(1)	\$	93,958	1
8500	本期綜合損益總額	\$	910,181	11	\$	914,720	12	
淨利歸屬於：								
8610	母公司業主	\$	896,258	11	\$	713,494	10	
8620	非控制權益		95,806	1		107,268	1	
		\$	992,064	12	\$	820,762	11	
綜合損益總額歸屬於：								
8710	母公司業主	\$	806,835	10	\$	801,964	10	
8720	非控制權益		103,346	1		112,756	2	
		\$	910,181	11	\$	914,720	12	
每股盈餘								
六(三十一)								
9750	基本每股盈餘	\$		7.73	\$		6.06	
9850	稀釋每股盈餘	\$		7.68	\$		6.03	

後附合併財務報表附註為本合併財務報告之一部分，請併同參閱。

董事長：林詠翔



經理人：林詠翔



會計主管：傅珍珍



大江生醫股份有限公司及其子公司
合併權益變動表
民國112年1月1日至12月31日

單位：新台幣仟元

附註	歸屬於母保留盈餘其他權益之主權益										計非控制權益	權益總額
	普通股本	資本公積	法定盈餘公積	特別盈餘公積	未分配盈餘	國外營運機構財務報表換算之兌換差額	透過其他綜合損益按公允價值衡量之金融資產未實現損益	庫藏股票	總計	非控制權益		
111年1月1日至12月31日												
111年1月1日	\$ 1,182,449	\$ 2,647,254	\$ 744,681	\$ 244,700	\$ 3,698,477	(\$ 283,329)	\$ 982	(\$ 118,787)	\$ 8,116,427	\$ 1,506,020	\$ 9,622,447	
本期合併總損益	-	-	-	-	713,494	-	-	-	713,494	107,268	820,762	
本期其他綜合損益	六(二十二)	-	-	-	257	95,421	(7,208)	-	88,470	5,488	93,958	
本期綜合損益總額	六(二十一)	-	-	-	713,751	95,421	(7,208)	-	801,964	112,756	914,720	
110年度盈餘指撥及分配												
提列法定盈餘公積	-	-	154,529	-	(154,529)	-	-	-	-	-	-	
提列特別盈餘公積	-	-	-	37,647	(37,647)	-	-	-	-	-	-	
發放現金股利	-	-	-	-	(1,050,014)	-	-	-	(1,050,014)	-	(1,050,014)	
員工認股權行使認購新股	159	709	-	-	-	-	-	-	868	-	868	
認列股份基礎給付	-	5,030	-	-	-	-	-	-	5,030	-	5,030	
對子公司所有權權益變動	-	14,266	-	-	-	-	-	-	14,266	-	14,266	
與非控制權益交易	-	204,044	-	-	-	-	-	-	204,044	(204,044)	-	
實際取得或處分子公司股權價格與帳面價值差額	-	15,962	-	-	-	-	-	-	15,962	-	15,962	
非控制權益增資	-	-	-	-	-	-	-	-	-	577,500	577,500	
非控制權益變動	-	-	-	-	-	-	-	-	-	(21,755)	(21,755)	
處分透過其他綜合損益按公允價值衡量之金融工具	-	-	-	-	(30)	-	30	-	-	-	-	
111年12月31日	\$ 1,182,608	\$ 2,887,265	\$ 899,210	\$ 282,347	\$ 3,170,008	(\$ 187,908)	(\$ 6,196)	(\$ 118,787)	\$ 8,108,547	\$ 1,970,477	\$ 10,079,024	
112年1月1日至12月31日												
112年1月1日	\$ 1,182,608	\$ 2,887,265	\$ 899,210	\$ 282,347	\$ 3,170,008	(\$ 187,908)	(\$ 6,196)	(\$ 118,787)	\$ 8,108,547	\$ 1,970,477	\$ 10,079,024	
本期合併總損益	-	-	-	-	896,258	-	-	-	896,258	95,806	992,064	
本期其他綜合損益	六(二十二)	-	-	-	6	(92,473)	3,044	-	(89,423)	7,540	(81,883)	
本期綜合損益總額	六(二十一)	-	-	-	896,264	(92,473)	3,044	-	806,835	103,346	910,181	
111年度盈餘指撥及分配												
提列法定盈餘公積	-	-	71,372	-	(71,372)	-	-	-	-	-	-	
迴轉特別盈餘公積	-	-	-	(88,243)	88,243	-	-	-	-	-	-	
發放現金股利	-	-	-	-	(591,304)	-	-	-	(591,304)	-	(591,304)	
認列股份基礎給付	-	5,017	-	-	-	-	-	-	5,017	-	5,017	
對子公司所有權權益變動	-	8,138	-	-	-	-	-	-	8,138	-	8,138	
子公司購入母公司之股票視為庫藏股	-	-	-	-	-	-	-	(114,176)	(114,176)	(385,908)	(500,084)	
非控制權益變動	-	-	-	-	-	-	-	-	-	(33,030)	(33,030)	
112年12月31日	\$ 1,182,608	\$ 2,900,420	\$ 970,582	\$ 194,104	\$ 3,491,839	(\$ 280,381)	(\$ 3,152)	(\$ 232,963)	\$ 8,223,057	\$ 1,654,885	\$ 9,877,942	

後附合併財務報表附註為本合併財務報告之一部分，請併同參閱。

董事長：林詠翔



經理人：林詠翔



會計主管：傅珍珍



大江生醫股份有限公司及子公司
合併現金流量表
民國112年及111年1月1日至12月31日



單位：新台幣仟元

附註	112年1月1日 至12月31日	111年1月1日 至12月31日
營業活動之現金流量		
本期稅前淨利	\$ 1,174,695	\$ 1,289,769
調整項目		
收益費損項目		
折舊費用	六(九)(十) (十一)(二十八) 590,798	556,473
攤銷費用	六(十二) (二十八) 51,314	70,970
預期信用減損損失	十二(二) 4,790	35,817
透過損益按公允價值衡量金融資產損失 (利益)	六(二)(二十六) 7,793 (14,598)
處分不動產、廠房及設備利益	六(二十六) (10,731) (6,786)
處分投資性不動產利益	六(二十六) 535	-
處分投資損失(利益)	六(二十六) 4,349 (2,532)
利息收入	六(二十四) (95,822) (67,089)
股利收入	六(二十五) (14,368) (5,471)
利息費用	六(二十七) 46,350	34,599
股份基礎給付酬勞成本	六(十八) (二十九) 14,194	19,434
租賃修改利益	六(十)(二十六) (149) (409)
採用權益法認列之關聯企業及合資損益份 額	六(八) 7,479	4,875
與營業活動相關之資產/負債變動數		
與營業活動相關之資產之淨變動		
應收票據	17,040	18,885
應收帳款	26,421 (64,127)
應收帳款－關係人	161	2,758
其他應收款	19,261	2,367
其他應收款－關係人	(23) (45)
存貨	227,891 (291,827)
預付款項	(65,082)	95,527
其他流動資產	(3,136)	28,444
與營業活動相關之負債之淨變動		
合約負債－流動	42,421 (37,032)
應付票據	91 (2,390)
應付帳款	4,322 (127,153)
應付帳款－關係人	2,008 (6,467)
其他應付款	67,645 (311,471)
其他應付款項－關係人	(1) (7)
其他流動負債	(32,226)	36,624
營運產生之現金流入	2,088,020	1,259,138
收取之利息	95,822	67,089
收取之股利	14,368	5,471
支付之利息	(40,422) (29,776)
所得稅支付數	(252,562) (346,286)
營業活動之淨現金流入	1,905,226	955,636

(續次頁)

大江生醫股份有限公司及子公司
合併現金流量表
民國112年及111年1月1日至12月31日



單位：新台幣仟元

	附註	112年1月1日 至12月31日	111年1月1日 至12月31日
投資活動之現金流量			
取得透過其他綜合損益按公允價值衡量之金融資產		\$ -	(\$ 10,000)
處分透過其他綜合損益按公允價值衡量之金融資產價款		-	9,970
取得不動產、廠房及設備支付現金數	六(三十二)	(153,210)	(129,454)
處分不動產、廠房及設備價款		21,032	25,855
處分投資性不動產價款		22,590	-
存出保證金減少(增加)	六(十三)	3,664	(55)
取得無形資產支付現金數		(964)	(8,781)
其他非流動資產減少		5,011	5,616
取得透過損益按公允價值衡量之金融資產		(38,510)	(153,566)
處分透過損益按公允價值衡量之金融資產價款		131,844	119,754
按攤銷後成本衡量之金融資產(增加)減少	六(四)	(186,370)	656,776
預付設備款增加		(183,046)	(264,033)
處分子公司股權淨現金流入		-	19,600
採用權益法之投資增加		-	(27,800)
投資活動之淨現金(流出)流入		(377,959)	243,882
籌資活動之現金流量			
舉借短期借款		1,699,235	4,298,672
償還短期借款		(2,495,555)	(4,600,590)
舉借長期借款		197,802	-
租賃本金償還		(76,098)	(59,702)
償還長期借款		(218,383)	-
存入保證金減少		(4,915)	(477)
發放現金股利		(591,304)	(1,050,014)
行使員工認股權認購新股		-	868
非控制權益增加		-	1,127
非控制權益增資		15,600	577,500
子公司買回本公司股票視為庫藏股		(500,084)	-
籌資活動之淨現金流出		(1,973,702)	(832,616)
匯率影響數		(122,933)	86,811
本期現金及約當現金(減少)增加數		(569,368)	453,713
期初現金及約當現金餘額	六(一)	5,932,794	5,479,081
期末現金及約當現金餘額	六(一)	\$ 5,363,426	\$ 5,932,794

後附合併財務報表附註為本合併財務報告之一部分，請併同參閱。

董事長：林詠翔



經理人：林詠翔



會計主管：傅珍珍






【附件四】

大江生醫股份有限公司
盈餘分配表
112年度

單位：新台幣元

項 目	金 額
期初未分配盈餘	2,595,574,382
加：本年度稅後淨利	896,257,825
加：當年度保留盈餘調整數	6,277
減：提列10%法定盈餘公積	(89,626,410)
減：提列特別盈餘公積	(104,789,865)
可供分配盈餘	3,297,422,209
分配項目：	
股東現金股利(7元/股)	(824,101,810)
期末未分配盈餘	2,473,320,399

董事長：林詠翔  經理人：林詠翔  會計主管：傅珍珍 

【附件五】

解除董事競業禁止之限制

陳敬亭

公 司 名 稱	職 稱
和康生物科技股份有限公司	董事(大江生醫股份有限公司法人董事代表人) 總經理